




## Vigtige håndteringsanvisninger for lastbærende stålkurve

Vi beder jer notere vores sikkerhedsanvisninger, som skal følges ved håndtering af lastbærende stålkurve. Fejlagtig anvendelse kan medføre risiko for personskade.



### **WICONA-skipkurv** **Art.nr. KORGS-W**

#### **Maxlast pr kurv:**

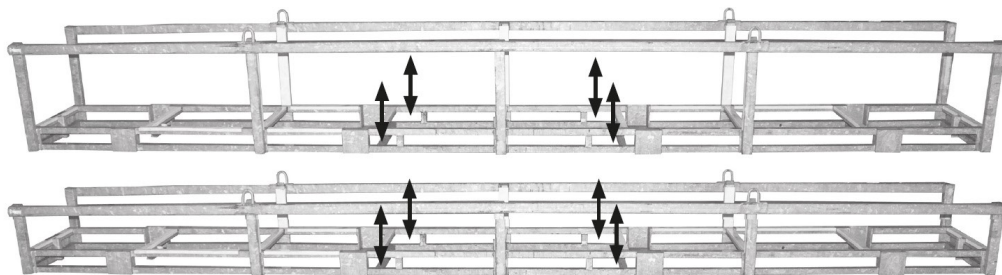
1000 kg. Kurvene må kun løftes på det angivne sted, se illustration.

#### **Håndtering ved pakning:**

Kurvene må stables max. 5 stk. på jævnt underlag eller under transport. Tungeste kurve skal placeres længst nede og de letteste øverst.

#### **Returhåndtering:**

Kurvens løse dele demonteres og placeres i midten af kurven, derefter kan kurvene stables på hinanden. Max. 20 stk. må stables i højden ved opbevaring og under transport.



### **WICONA-kurv** **Art.nr. KORGG-W (gælder både høj og lav model)**

#### **Maxlast pr kurv:**

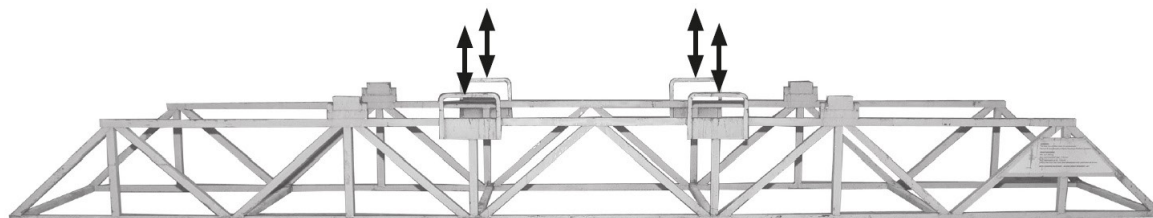
1000 kg. Kurvene må kun løftes på det angivne sted, se illustration.

#### **Håndtering ved pakning:**

Kurvene må stables max. 4 stk. på jævnt underlag eller under transport. Tungeste kurve skal placeres længst nede og de letteste øverst.

#### **Returhåndtering:**

Kurvene stables på hinanden med en vis forskudning. Max. 10 stk. må stables i højden ved opbevaring og under transport.



## Sapa-kurv · Art.nr. K04

### Maxlast pr kurv:

800 kg. Lastet kurv må kun løftes i ørene, overliggerne eller i underrammen og da direkte under forstærkningerne.

### Håndtering ved pakning:

Kurvene må stables max. 6 stk. i højden på jævnt underlag, 5 stk. under transport med lastbil, traktor og gennem fabrikshaller samt 4 stk. ved transport med mindre hånddrevne vogne. Tungeste kurv skal placeres nederst og letteste kurv øverst.

### Returhåndtering:

Kurvene stables ifølge alternativ 1 med max. 11 kurve pr. stak. Ved forsendelse ifølge alternativ 2 max. 6 kurve pr. stak. Kurvene fastgøres stakvis på laddet. Observér venligst at gult advarselsskilt ikke er tildækket.

