


Manual for håndtering av WICONAs lastbærende stålkorger:

Anvisningene skal av sikkerhetsmessige årsaker følges ved håndtering av WICONA's lastbærende stålkorger. Feilaktig bruk kan medføre risiko for personskader.



WICONA-SKIP-korg **Art.nr. KORGS-W**

Maks last pr. korg:

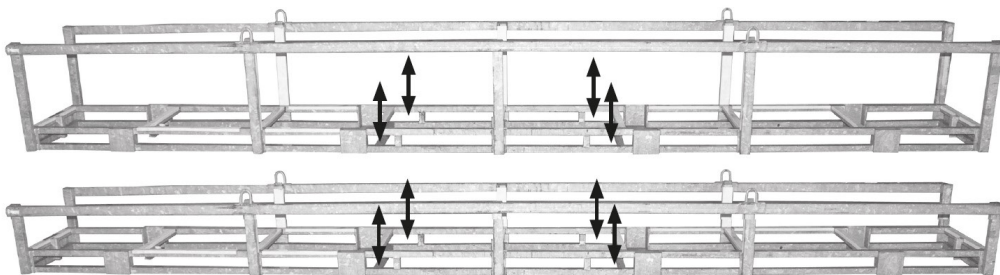
Maks last pr. korg: 1000 kg. Korgene får kun løftes på anvist plass, se illustrasjon.

Pakkehåndtering:

Korger stables maks 5 stk på jenvt underlag. Ved transport maks 5 stk. Tyngst korg i bunn og lettest øverst.

Returhåndtering:

Korgens løse pinner demonteres og plasseres i korgens midtre del, deretter kan de stables på hverandre. Maks 20 stk kan stables i høyden ved oppbevaring og ved transport.



WICONA-korg **Art.nr. KORGG-W (gjelder for både høy og lav modell)**

Maks last pr. korg:

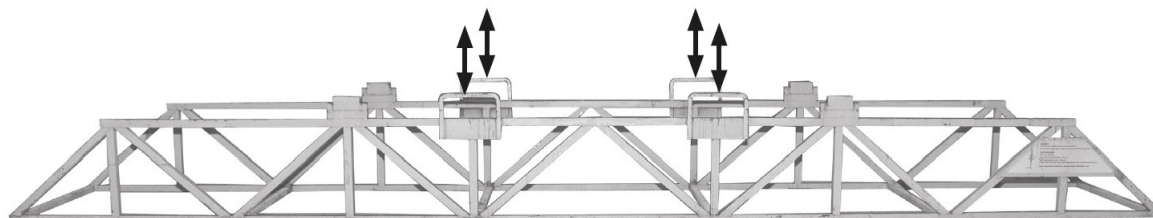
1000 kg. Korgene får kun løftes på anvist plass, se illustrasjon.

Pakkehåndtering:

Korger stables maks 4 stk på jenvt underlag. Ved transport maks 4 stk. Tyngst korg i bunn og lettest øverst.

Returhåndtering:

Korgene stables i hverandre med en viss forskyvning. Kan stables maks 10 stk i høyden ved oppbevaring og ved transport.



Sapa-korg · Art.nr. K04

Maks last pr. korg:

800 kg. Lastet korg kan kun løftes i ørene, overliggeren eller i nedre del av rammen direkte under forsterkningen.

Pakkehåndtering:

Korgene kan stables maks 6 stk i høyden på flatt underlag, 5 stk under transport med lastebil, traktor og i fabrikkhaller samt 4 stk under transport med traller. Tyngste korg plasseres nederst og den letteste øverst.

Returhåndtering:

Korger stablet som alternativ 1 kan ha maks 11 stk i høyden. For kortere transport i henhold til alternativ 2 med maks 6 stk i høyden. Høydene med korger spennes fast på lasteplanet. Observer at det gule varselkiltet ikke kan tildekkes.

