




Hanteringsanvisningar för lastbärande stålkorgar

Nedan anvisningar ska av säkerhetsmässiga skäl följas vid hantering av våra lastbärande stålkorgar. Felaktig användning kan medföra risk för personskada.



WICONA-skipkorg **Art.nr. KORGS-W**

Maxlast per korg:

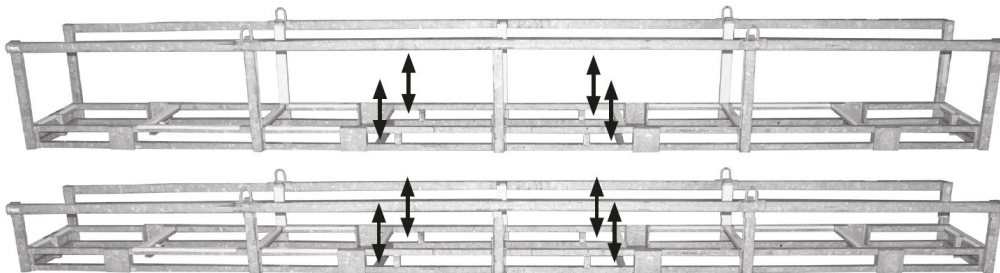
1000 kg. Korgarna får endast lyftas på angiven plats, se illustration.

Hantering vid packning:

Korgarna får staplas max 5 st på jämnt underlag eller under transport. Tyngst korg skall placeras längst ned och lättast överst.

Returhantering:

Korgens lösa delar demonteras och placeras i mitten av korgen, därefter kan korgarna staplas på varandra. Max 20 st. får staplas i höjd vid förvaring och under transport.



WICONA-korg **Art.nr. KORGG-W (gäller både hög och låg modell)**

Maxlast per korg:

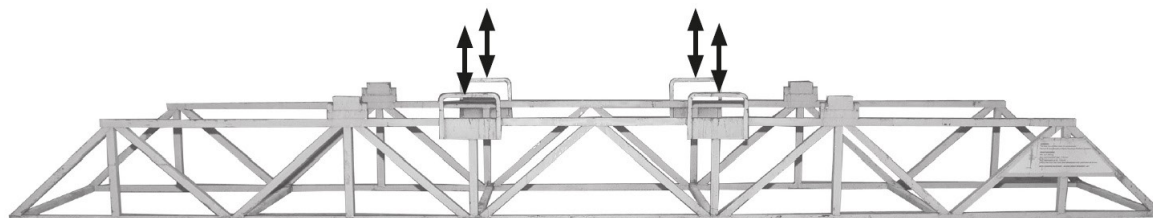
1000 kg. Korgarna får endast lyftas på angiven plats, se illustration.

Hantering vid packning:

Korgarna får staplas max 4 st på jämnt underlag eller under transport. Tyngst korg skall placeras underst och lättast korg överst.

Returhantering:

Korgarna staplas i varandra med en viss förskjutning. Max 10 st. får staplas i höjd vid förvaring och under transport.



Sapa-korg · Art.nr. K04

Maxlast per korg:

800 kg. Lastad korg får endast lyftas i öronen, överliggarna eller i underramen och då direkt under förstärkningarna.

Hantering vid packning:

Korgarna får staplas max 6 st i höjd på jämnt underlag, 5 st under transport med lastbil, traktor och inom fabriksbhallar samt 4 st vid transport med mindre handdragna vagnar. Tyngst korg skall placeras underst och lättast korg överst.

Returhantering:

Korgarna staplas enligt alternativ 1 max 11 korgar per stuv. Vid kortare transporter enligt alternativ 2 max 6 korgar per stuv. Korgarna bandas stuvvis på lastflaket. Observera att gul varningsskylt ej får övertäckas.

