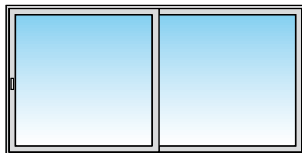


Bruksanvisning och underhålls- instruktioner för WICSLIDE S

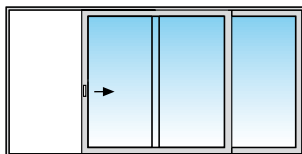


Bruksanvisning för skjutdörrar och skjutfönster

Skjutdörrar, -fönster



Stängt läge



Skjutläge

Stängt läge:

- Skjutdörrens handtag greppas och skjutes till stängt läge (in i U-profilen) tills dörren/fönstret stoppas av avsedda ”stoppdetaljer”.

Låsning

Snäpplås

- Spärren skjuts in i låst läge

Hakregellås

- Cylindernyckeln vrids till hakregel flyttas till låst läge

Upplåsning

Snäpplås

- Spärren skjuts till öppet läge

Hakregellås

- Cylindernyckeln vrids till hakregel flyttas till öppet läge

Öppet läge

- Skjutdörrens handtag greppas och skjutes till öppet läge. Försiktighet i öppningskraft bör iakttagas då man når fullt öppet läge.

När dörren öppnas eller stängs skall brukaren se till att dragkraft eller tryckkraft på dörren sker via avsedda handtag. Brukaren skall vid stängning observera klämrisken som uppstår mellan dörrblad och karm.

Rekommendationer beträffande skötsel och underhåll

Rekommendationer beträffande skötsel och underhåll



De enligt våra anvisningar tillverkade och monterade aluminiumpartierna är utrustade med beslag av hög kvalitet. Hög användar-komfort, felfri funktion, långa serviceinter-valler och lång livslängd. Förutsättning för beslagens funktion och störningsfria, jämna gång är ett absolut beaktande av våra föreskrifter beträffande elementstor-lekar och elementvikter tillika den specifika produktens skötselinstruktioner.

Beslagens funktion och tillstånd skall kontrolleras enligt följande kriterier:

- Rörelsefunktion
- Beslagens installation och montering
- Slitage av beslagen
- Skador på beslagen

Rörelsefunktion

Hjulens rörelsefunktion kontrolleras genom rörelsemomentet av de skjutbara panelerna. Öppningsgången kan förbättras med fetter/oljor och/eller justering av hjulen. Justering utförs med skruvmejsel (för detaljer hänvisas till montageinstruktion) Felaktig eller ej fackmannamässig justering av hjulen kan leda till att skjutelementen inte längre fyller sin funktion.

Enbart dörrar utrustade med låsbeslag Låsbeslagens funktion kan förbättras med fetter/oljor för övrigt hänvisas till fackman.

Elementens montering

Skjutelementens funktion och användnings-säkerhet är avhängiga av att skjutdörrens och beslagen är rätt monterade. Position och åtdragning av de ingående enskilda skruvar kontrolleras. Om skruvar har lossnat eller skruvskallar gått av, skall dessa omgående dras åt eller bytas.

Förslitning av beslagen

Alla säkerhets- och funktionsrelevanta komponenter på hjulen ska fettas eller oljas in enligt våra anvisningar. Genom detta undviks förslitning av beslagning.

Skador på beslagen


Skadade beslagsdelar skall bytas ut.

Ur dessa rekommendationer kan det inte härledas några rättsliga anspråk, sådana ska resas med utgångspunkt från konkreta enskilda fall. Vi rekommenderar ett underhållsavtal med skjutdörnsleverantören.

Underhållsinstruktioner



För att felfri beslagsfunktion skall erhållas ska följande här nämnda underhållsarbeten eller kontrolleras genomföras:

- Alla beslagsdelar ska befrias från kalk-, cement- och murbruksstänk så att det inte uppstår funktionsstörningar på grund av att beslagen blockeras.
-  Alla rörliga delar och tillhörande detaljer ska oljas eller fettas in en gång om året. Ny syrafri olja eller syrafritt fett används!
- När skjutelementet stängs tillse att den lätt går in i karmen. Vid behov efterjustera skjutelementet genom de justerbara hjulen.

Skötsel och rengöring

Skötsel och rengöring

Regelbunden rengöring och skötsel är grundförutsättningen för att livslängd och funktionsduglighet hos aluminiumprodukter uppnås. Både fals, ut- och insida skall rengöras. Som rengörings- och underhållsmedel ska av WICONA rekommenderade artiklar användas, t.ex.

Glasrengöringsmedel

WICONA art.nr. 92-537691

Rengöringsmedel för eloxerade ytor

WICONA art.nr. 92-222518

Underhållsmedel för gummitätningar

WICONA art.nr. 92-244490

Rengöringsduk för aluminium

WICONA art.nr. 92-244490

Skyddssprej för beslag

WICONA art.nr. 5070025

Genom att använda rengöringsartiklar som dessa, säkerställs att rengöringsmedlet är avstämt mot motsvarande material.

Produktkomponenternas korrosionsskydd får inte angripas av rengöringsmedlet.

I tveksamma fall skall tillverkaren av rengöringsmedlet tillfrågas om dess lämplighet. Följande checklistor för underhåll är tänkta som riktlinjer för byggnadens användare, förvaltare eller ägare. Genom dessa listor kan framtagning av underhållsplan underlättas. Målet är att säkerställa materialens funktion och kvalitet genom regelbundet underhåll.

Reparation

Alla komponenter måste kontrolleras regelbundet så att de inte är skadade eller deformerade. Detta gäller även anslutningsfogar till byggnaden. Relevanta delar skall noggrant kontrolleras så att de sitter ordentligt fast och inte är förslitna.

Fästsruvar skall efterdras eller bytas ut efter behov. Rörliga delar måste smörjas med lämpliga medel (t.ex. WICONA art.nr. 5070025).

Skötsel och rengöring

Vi rekommenderar följande:

	Säkerhetsinspektion	Allmän inspektion
Kontorsbyggnader	Var sjätte månad	Var tolfte månad
Privatbostäder	Var tolfte månad	Var tolfte månad
För enskilda komponenter i skjutpartier:		
	Tidsrymd	Verksamhet
Eloxerad profil	Var sjätte månad Var tolfte månad	Rengöring med tygduk Grundrengöring
Glasytor	Var sjätte månad	Våtrengöring
Silikonfogar	Var sjätte månad	Kontroll om det finns sprickor i fogarna – eventuell åtgärd Rengöring av silikonfogar (ph-neutralt vatten)
Silikontätningar	Var sjätte månad	Rengöring och kontroll om sprickor finns – eventuell åtgärd
Beslag	Var sjätte månad	Justering av beslag Infettning av beslag Kontroll av bibehållen rörlighet

Rådgivning och reparation

Det är av yttersta vikt att reparationer och ombyggnader genomförs av det företag som levererat skjutpartierna, detta för att bibehålla komponenternas garantier.

För aktuella arbeten – särskilt för beslagen – skall specialiserade företag anlitas. Det rekommenderas att underhållet anförtros det företag som levererat och monterat partierna. Företaget förfogar över detaljerade konstruktionsunderlag från projektet och har i regel nödvändigt material på lager.

Sapa Building Systems
Box 3127
SE-350 43 Växjö
Tel +46 470 78 74 00
wicona@wicona.se
www.wicona.se

